



 **Tel.:**
55 11 4308-4669

 **Endereço:**
Rua Bandeirantes, 324 - Diadema,
SP
CEP: 09912-230

 **Funcionamento:**
segunda à sexta-feira
8:00 - 17:00

 **E-mail:**
monarcha@monarcha.com.br

 **Site:**
www.monarcha.com.br

 **Instagram:**
@monarchaoficial

Confira em nosso site opções de
Assistências Técnicas

 Monarcha

ESTERILIZADORES

6 MESES

DE GARANTIA



Manual de Instruções

Obrigado por adquirir um produto com a qualidade Monarcha.

Este aparelho foi projetado para a esterilização de xícaras e aquecimento de produtos colocados no interior dos bules pelo processo de banho-maria.

- AVISOS IMPORTANTES -

Este aparelho não se destina à utilização por pessoas (inclusive crianças) com capacidades físicas, sensoriais ou mentais reduzidas, ou por pessoas com falta de experiência e conhecimento, a menos que tenham recebido instruções referentes à utilização do aparelho ou estejam sob supervisão de uma pessoa responsável pela sua segurança. Recomenda-se que as crianças sejam vigiadas para assegurar que elas não estejam brincando com o equipamento.

- INSTALAÇÃO-

- Antes de conectar o cabo de ligação a rede elétrica, coloque água, até a altura indicada no gráfico.
- Quando o seu esterilizador estiver abastecido com água, conectar o cabo de ligação a rede elétrica, observando a tensão elétrica do aparelho na placa de identificação.
- Certifique-se se os plug's de porcelana estejam bem conectados aos terminais da resistência (no caso do esterilizador adquirido for somente elétrico).

- É conveniente proceder uma primeira fervura do seu aparelho, para eliminar eventuais resíduos.
- Após esta primeira fervura desligue totalmente o aparelho, retire a água e torne a enche-lo novamente.

- USO-

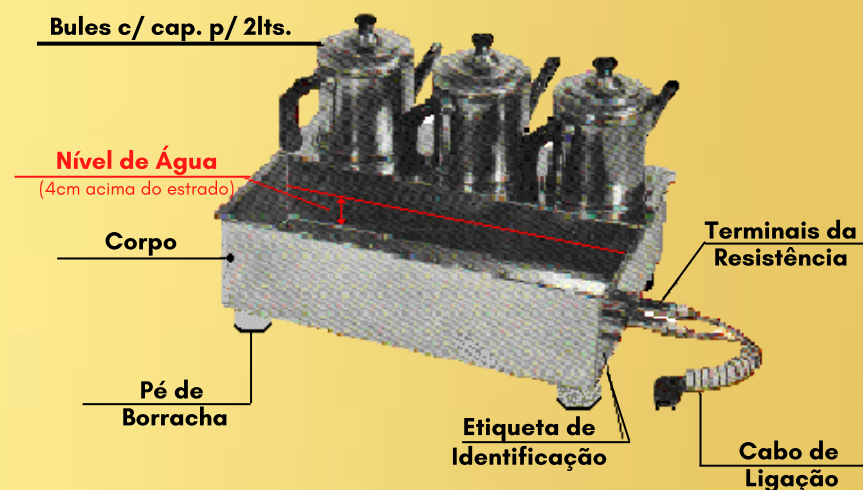
- Após a etapa de instalação estar concluída o seu esterilizador está pronto para ser usado.
- Antes de colocar os bules nos orifícios apropriados abasteça-os e insira-os no local apropriado. Nunca deixe os bules desabastecidos.
- Ligue novamente o seu aparelho observando sempre o nível de água e se a corrente elétrica é a mesma que indicada na etiqueta de identificação.
- Se o seu aparelho for equipado com termostato, gire o manipulador até a temperatura de 80 °C. Quando a lâmpada "apagar-se", o aparelho atingiu a temperatura indicada. No caso do seu esterilizador for elétrico é conveniente que desligue o mesmo da rede elétrica quando este atingir o ponto de fervura.
- O tempo de fervura da água é de aproximadamente 30 minutos, oscilando para mais ou menos dependendo da temperatura ambiente.
- Após o tempo de fervura as xícaras devem ser retiradas conforme a necessidade, recolando outras a serem esterilizadas para um melhor rendimento.

- PRECAUÇÕES -

- Este equipamento não deve ser instalado em ambientes úmidos, ou em áreas onde possam existir equipamentos que possam molhar o equipamento, tais como mangueira, jatos de água, etc.
- Este aparelho não deve ser imerso em água.
- Se o cordão de alimentação está danificado, ele deve ser substituído pelo fabricante, ou agente autorizado, ou pessoa qualificada, a fim de evitar riscos.
- Este equipamento deve ser instalado em local, no qual a sua utilização e sua manutenção seja restrito a pessoal treinado.
- É comum, o operador confundir o termostato que controla a temperatura com acelerador de temperatura, ou seja, o operador acredita, se colocar o manipulador na graduação máxima, que é de 120°C, o equipamento atingirá a temperatura com maior rapidez. Na realidade o termostato, tem a função de controlar apenas a temperatura. Como o ponto de fusão da água é de 100°C, se o operador girar o manipulador na graduação máxima (120°C), o termostato não terá condições de "ler" corretamente a temperatura. Sendo assim o equipamento estará em constante aquecimento.
- **NUNCA USE SAPONACEOS, E DETERGENTES,** limpe sempre seu aparelho com água corrente e pano úmido, tomando sempre o cuidado de não molhar os terminais da resistência.

- A fim de evitar um perigo devido a um rearmamento inadvertido do protetor térmico, o aparelho não pode ser alimentado através de um dispositivo ou interruptor externo, como do tipo minuteira, ou conectado a um circuito que é regularmente ligado e desligado por uma fonte de alimentação..

USE SOMENTE PEÇAS ORIGINAIS



- GARANTIA -

O seu aparelho é garantido pela "Monarcha" contra defeitos de fabricação por um período de seis meses a contar da data de compra. O não cumprimento dos procedimentos descritos acima podem afetar o bom funcionamento de seu equipamento. A "Monarcha" não se responsabiliza por eventuais danos ocorridos pela inobservância das instruções.